DICAS ESPERTAS

ANTES DE PEDALAR

Verifique sempre:

- Se as rodas estão bem centradas e bem apertadas no quadro e no garfo.
- Se o selim está bem fixado ao canote e este ao quadro.
- Se o guidão não apresenta movimento em relação ao quadro e ao garfo. Prenda a roda dianteira entre as pernas e tente girar o guidão para a direita e para a esquerda.
- Se os pedais estão bem apertados na pedivela.
- Se o freio está regulado (freando).
- Se os manípulos das rodinhas de apoio lateral estão apertados firmemente e não há folga.

Qualquer problema após a verificação desses itens, interrompa a utilização e leve a bicicleta a um Serviço Autorizado Caloi.

LIMPEZA

- Use água com detergente ou sabão neutro. Enxágue e evite jogar água no canote do selim. Não use jato d'água.
- Após o uso na praia, limpe sempre a bicicleta com água e depois seque com um pano. Caso necessite lubrificar a corrente, aplique um anticorrosivo, óleo SAE-30.

REDE DE SERVIÇOS AUTORIZADOS

Para melhor desempenho do produto e para sua segurança, ao fazer manutenção ou reposição de peças, procure sempre um Serviço Autorizado Caloi. Consulte o mais próximo de você no manual da rede de assistência técnica que acompanha o produto ou acesse o site **www.caloi.com**.

SAC: 0800 701 8022 / **Grande São Paulo:** (11) 5853-2744

	IDADE (ANOS)	BICICLETA
RECOMENDADO PARA:	2 a 4	12"
	4 a 6	16"
	6 a 9	20"

GARANTIA DO PRODUTO

A bicicleta Caloi é garantida contra defeitos de fabricação pelo prazo legal de 3 (três) meses, contados a partir da data de emissão da nota fiscal ou da entrega do produto, exceto para peças de desgaste natural, conforme termo de garantia.

Essa garantia se limita ao primeiro proprietário, que deverá comprovar essa condição com a exibição da nota fiscal de compra. As substituições ou reparos feitos durante o período de garantia não acarretam a prorrogação do prazo de validade, sendo este contado sempre a partir da data da compra.

CONDIÇÕES PARA A EFETIVAÇÃO DA GARANTIA

- A montagem, as orientações de uso, a manutenção e os cuidados do produto deverão ser corretamente executados, conforme instruções deste Manual do Proprietário.
- A solicitação de peças para reposição em garantia deverá ser feita por um dos serviços autorizados da Caloi, após análise do item defeituoso, através da ordem de serviço numerada Caloi, apresentação da nota fiscal de compra e do Manual do Proprietário.
- As revisões periódicas devem ser feitas em um Serviço Autorizado Caloi.

O QUE A GARANTIA COBRE

A garantia abrange os reparos necessários em decorrência de falhas de material ou fabricação e as peças reconhecidas como defeituosas serão substituídas por novas pelo Serviço Autorizado Caloi. Todas as peças e serviços executados durante o período de garantia são gratuitos.

O QUE A GARANTIA NÃO COBRE

- Despesas com transporte e remoção para conserto. Se o consumidor desejar atendimento domiciliar, estará sujeito à cobrança de taxa de visita.
- Despesas com limpeza, regulagem, reapertos, alinhamento de quadro e garfo e centragem de rodas.
- Em função do uso, são considerados itens de desgaste natural: pneus, câmaras de ar, sapatas de freio, movimento central, quaisquer componentes que sofram desgaste natural por atrito com outras partes ou fadiga de material ocasionado pelo uso do produto.
- Reparos e substituições de peças feitos fora da rede de Serviço Autorizado Caloi.
- Defeitos decorrentes de acidentes, exposição do produto a condições impróprias, tais como ambientes úmidos ou salinos.
- Defeitos provocados pela transformação, modificação ou em decorrência do uso fora das especificações.
- Produtos comprados "no estado" (em saldos) ou de "segunda mão" (usados).
- Defeitos decorrentes da influência de intempéries, de contato com substâncias químicas (corrosivas ou abrasivas), causados por atritos durante o uso (riscos e amassados) e de acidentes.
- Rompimento ou quebra do quadro, garfo, roda ou acessórios por abuso na sua utilização, tais como empinar, bater, subir ou descer calçadas ou exceder o peso suportado.
- A inobservância de qualquer das recomendações deste Manual do Proprietário acarretará a perda de garantia.

CALOI
Movimentando a vida.

CALOI
Movimentando a vida.

MANUAL DO PROPRIETÁRIO
Linha 12

Bem-vindo ao mundo das bicicletas!

A partir de agora você tem em mãos um produto de qualidade e que muda a vida de toda criança: uma bicicleta Caloi! Com ela, toda criança descobre o mundo: ela vai se divertir, fazer novos amigos, se encher de alegria e ter muita aventura. É bom saber que a Caloi fará parte de tantas histórias.

Leia com atenção este Manual, ele vai permitir o uso da bicicleta com mais segurança.

IMPORTANTE

PARA VALIDAR A GARANTIA DO PRODUTO, É NECESSÁRIO A NOTA FISCAL ORIGINAL E O NÚMERO DO QUADRO DA BICICLETA, que está escrito na braçadeira do selim. Esse número comprova a propriedade do produto.

Você deverá seguir exatamente as orientações de montagem e utilização do produto. Caso contrário, a Caloi não se responsabiliza por quaisquer danos materiais ou físicos, seja ao usuário ou a terceiros.

Em caso de dúvida, procure o Serviço Autorizado Caloi mais próximo de sua casa.

ATENÇÃO!

NÃO UTILIZE EM VIA PÚBLICA SEM A SUPERVISÃO DE UM ADULTO. O uso de acessórios de segurança (capacete, joelheiras, cotoveleiras) ajuda na proteção em caso de queda ou acidente.

COMPONENTES DA BICICLETA

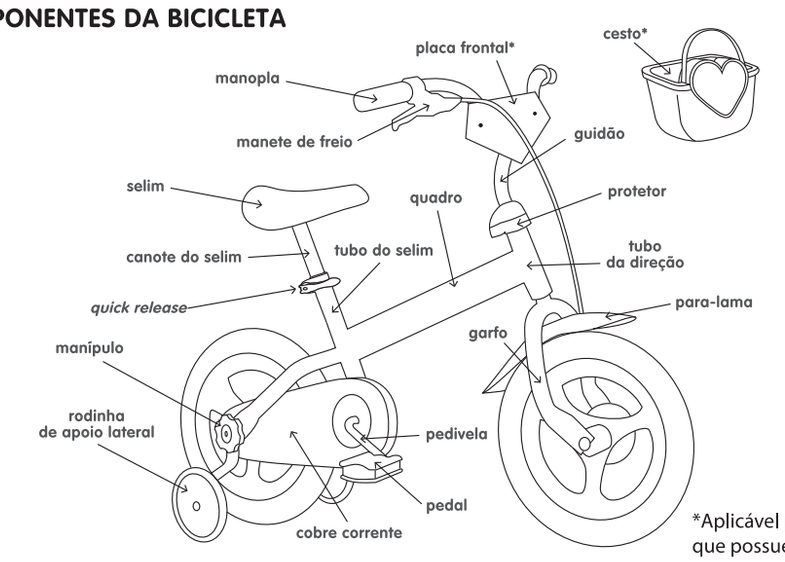

*Aplicável para bicicletas que possuem o acessório.

WWW.OZDESIGN.COM.BR 24/04/12 ARTE-FINAL
© COPYRIGHT OZ DESIGN
Caloi
Embalagem bicicletas
Manual Montagem

Cores
BLACK
Observações
Não utilizar este print como referência de cor
Aprovação 24 / 04 / 2012
Cliente Caloi
Atendimento Aline
Designer Ramon
Arte-finalista Nubia Lima
A reprodução desta arte é de responsabilidade do cliente; quando autorizada por este, conclui a responsabilidade total da Oz Design. Este arquivo é para uso exclusivo do trabalho aqui identificado e só deverá ser iniciada sua produção após assinatura do cliente no impresso ou aprovação registrada por e-mail referente diretamente a este arquivo.
É vedada a utilização deste arquivo para outros fins, assim como sua transferência para terceiros, sob pena da lei de direito autoral. Para garantia do cliente, o fornecedor se compromete a comunicar à Oz Design qualquer modificação ocorrida durante o processo de pré-impressão, de forma a garantir que os backups sejam mantidos atualizados.

INSTRUÇÕES DE MONTAGEM

Antes de começar a montagem da bicicleta, tenha em mãos a ferramenta que acompanha o produto.

Acesse o site Caloi e assista ao vídeo de montagem da bicicleta - www. caloi.com

1 GARFO E GUIDÃO

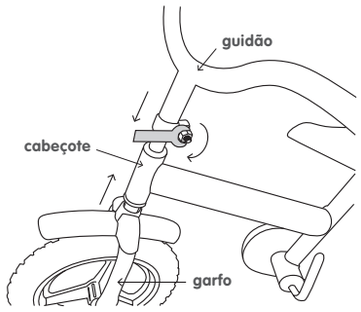

a) Encaixe o para-lama dianteiro no garfo.

b) Insira o garfo e depois o guidão no cabeçote do quadro.
Alinhe o guidão em relação à roda dianteira e aperte a porca de fixação do guidão com a ferramenta.

c) Insira a proteção sobre o parafuso.

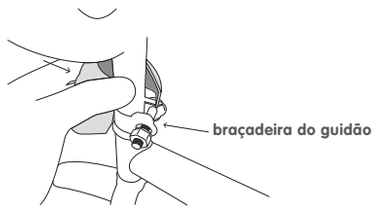

2 RODINHAS LATERAIS

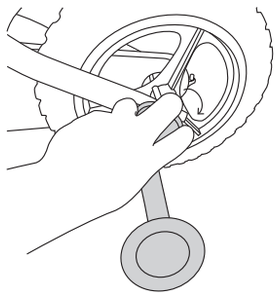

Posicione a rodinha lateral no local indicado e rosqueie firmemente o manípulo até quando der aperto.

ATENÇÃO: Certifique-se de que não há folga após o aperto.

3 PEDAIS

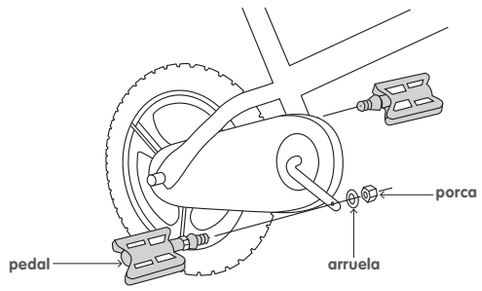

Insira os pedais em cada um dos lados e aperte as porcas de fixação.

4 SELIM

O *quick release* permite ajustar a bicicleta conforme o crescimento da criança.

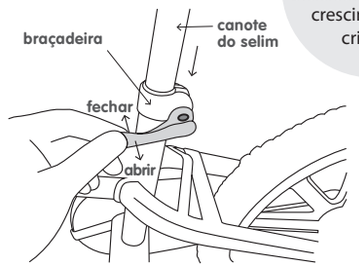

Insira o canote do selim no tubo, rosqueie o *quick release* e aperte.

ATENÇÃO: Certifique-se de que o selim não gire em relação ao quadro.

O *quick release* deve ficar sempre "fechado".

5 CESTO OU PLACA FRONTAL*

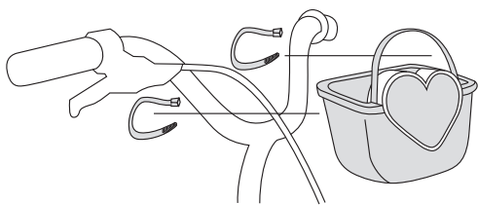

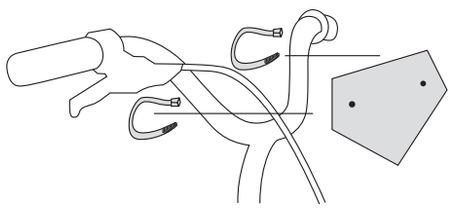

Nas bicicletas com personagens, fixe a cestinha ou a placa com as presilhas no guidão.

*Aplicável para bicicletas que possuem o acessório.

WWW.OZDESIGN.COM.BR **00/00/00** **ARTE-FINAL**

© COPYRIGHT OZ DESIGN

Caloi
Embalagem bicicletas
Manual Montagem

Cores
BLACK

Observações
Não utilizar este print como referência de cor

Aprovação 20 / 04 / 2012
Cliente Caloi
Atendimento Aline
Designer Ramon
Arte-finalista Ramon

A reprodução desta arte é de responsabilidade do cliente; quando autorizada por este, conclui a responsabilidade total da Oz Design. Este arquivo é para uso exclusivo do trabalho aqui identificado e só deverá ser iniciada sua produção após assinatura do cliente no impresso ou aprovação registrada por e-mail referente diretamente a este arquivo.
É vedada a utilização deste arquivo para outros fins, assim como sua transferência para terceiros, sob pena da lei de direito autoral. Para garantia do cliente, o fornecedor se compromete a comunicar à Oz Design qualquer modificação ocorrida durante o processo de pré-impressão, de forma a garantir que os backups sejam mantidos atualizados.